УПРАВЛЕНИЕ ФЕДЕРАЛЬНОЙ СЛУЖБЫ
ГОСУДАРСТВЕННОЙ СТАТИСТИКИ
ПО СВЕРДЛОВСКОЙ ОБЛАСТИ И
КУРГАНСКОЙ ОБЛАСТИ

О вводе в действие жилых домов в Свердловской области

в январе-июне 2022 года

УПРАВЛЕНИЕ ФЕДЕРАЛЬНОЙ СЛУЖБЫ ГОСУДАРСТВЕННОЙ СТАТИСТИКИ ПО СВЕРДЛОВСКОЙ ОБЛАСТИ И КУРГАНСКОЙ ОБЛАСТИ

О ВВОДЕ В ДЕЙСТВИЕ ЖИЛЫХ ДОМОВ

в Свердловской области

в январе – июне 2022 года

01 ЖИЛИЩНОЕ СТРОИТЕЛЬСТВО

02 ВВОД В ДЕЙСТВИЕ ЖИЛЫХ ДОМОВ

03 ИНДИВИДУАЛЬНОЕ ЖИЛИЩНОЕ СТРОИТЕЛЬСТВО

04 ИНДИВИДУАЛЬНОЕ ЖИЛЬЕ В ОБЩЕМ ОБЪЕМЕ ЖИЛИЩНОГО СТРОИТЕЛЬСТВА

ЖИЛИЩНОЕ СТРОИТЕЛЬСТВО

ЯНВАРЬ-ИЮНЬ 2022 Г.

Ввод жилья организациями и индивидуальными застройщиками - всего

5 023 дома

13 596 квартир

1 258,9 тыс. кв. метров общей площади жилых помещений

в том числе индивидуальными застройщиками

4 842 дома

4 842 квартиры

757,9 тыс. кв. метров общей площади жилых помещений

Ввод жилья, тыс. кв. метров общей площади

ВВОД В ДЕЙСТВИЕ ЖИЛЫХ ДОМОВ

Введено общей площади жилых помещений – всего
январь-июнь 2022 г.

1258,9 тыс. кв. метров

105,7%
к уровню января-июня 2021 г.

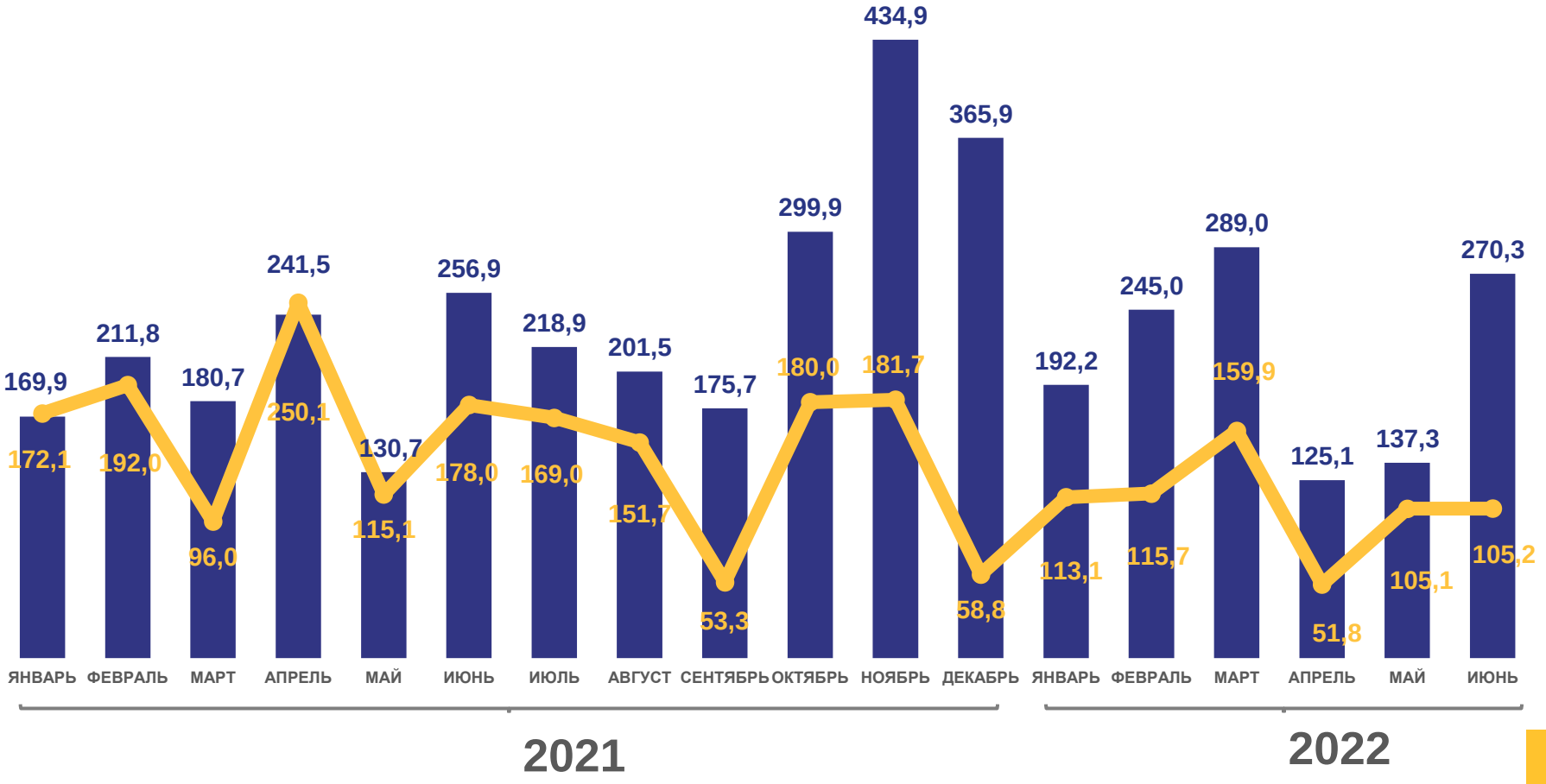

тыс. кв. метров — в процентах к соответствующему периоду предыдущего года

ИНДИВИДУАЛЬНОЕ ЖИЛИЩНОЕ СТРОИТЕЛЬСТВО

Введено общей площади жилых домов
январь-июнь 2022 г.

757,9 тыс. кв. метров

113,5%
к уровню января-июня 2021 г.

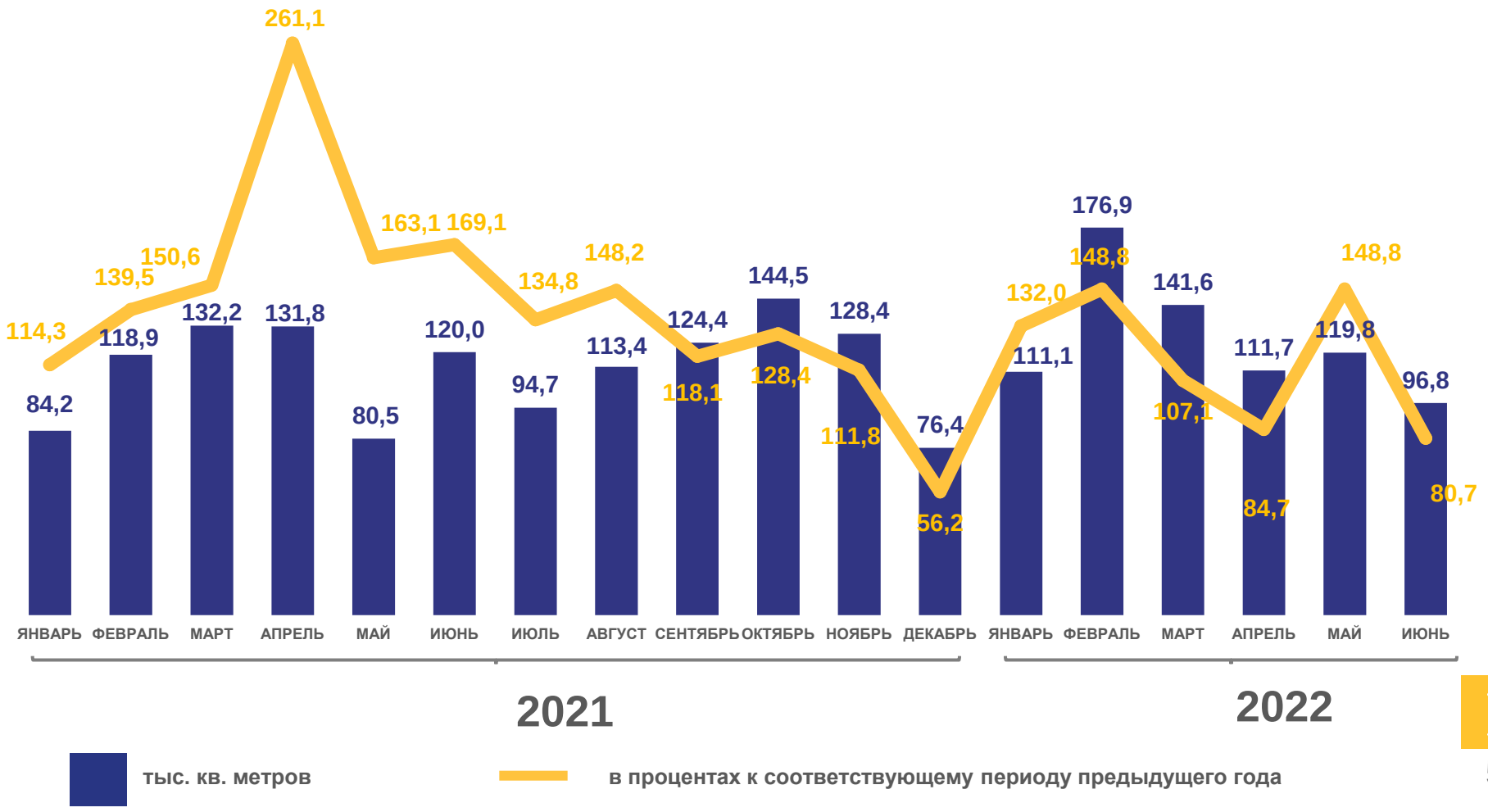

ИНДИВИДУАЛЬНОЕ ЖИЛЬЕ В ОБЩЕМ ОБЪЕМЕ ЖИЛИЩНОГО СТРОИТЕЛЬСТВА

Введено общей площади жилых домов
январь-июнь 2022 г.

1 258,9 тыс. кв. метров

в том числе:
индивидуальное жилье

757,9 тыс. кв. метров

из него жилые дома, построенные населением на земельных участках, предназначенных для ведения садоводства

125,4 тыс. кв. метров

Доля индивидуального жилья в общем объеме жилищного строительства

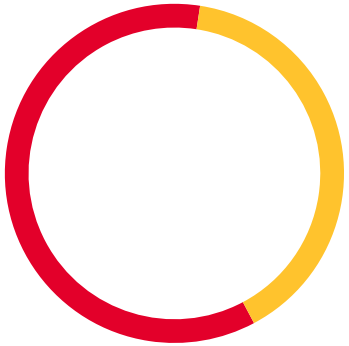
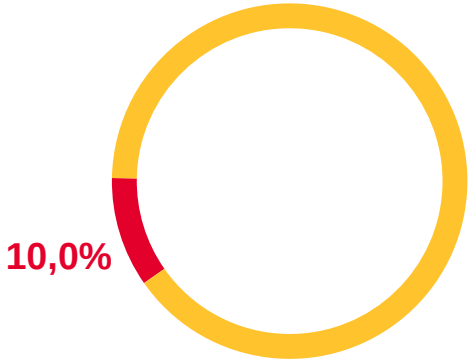
Доля жилых домов, построенных населением на земельных участках, предназначенных для ведения садоводства, в общем объеме жилищного строительства